

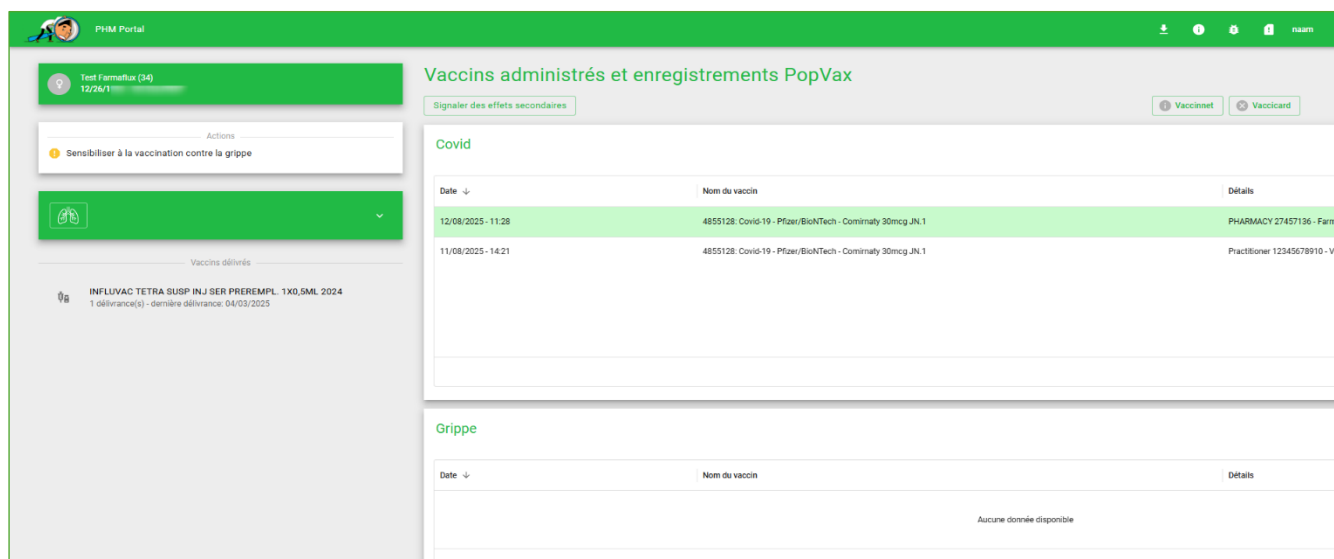
Aperçu & guide des fonctionnalités

Introduction

Pour vous rendre la vie de vaccinateur plus facile, FarmaFlux a remplacé les deux pages distinctes consacrées à la vaccination, à savoir l'e-Form *PopVax* pour **sensibiliser** à la vaccination et la page qui vous permettait d'**enregistrer** les vaccinations contre la COVID et/ou la grippe administrées en pharmacie.

Ces deux volets sont désormais regroupés sur une seule page, et vous pouvez également y **consulter** le statut vaccinal d'un patient. Vous pouvez ainsi voir les vaccins contre la grippe ou la COVID enregistrés par un **collègue pharmacien**. En outre, grâce à l'établissement d'un lien direct avec *Vaccicard* et *Vaccinnet 2.0* dans un futur proche, vous pourrez aussi voir les vaccins contre la grippe ou la COVID enregistrés par un **autre prestataire de soins**, tel que le médecin généraliste.

En regroupant les trois volets (sensibilisation, enregistrement et consultation) sur une seule page, nous vous offrons un outil clair qui vous permet d'appréhender la vaccination dans votre pharmacie de la manière la plus efficace possible.



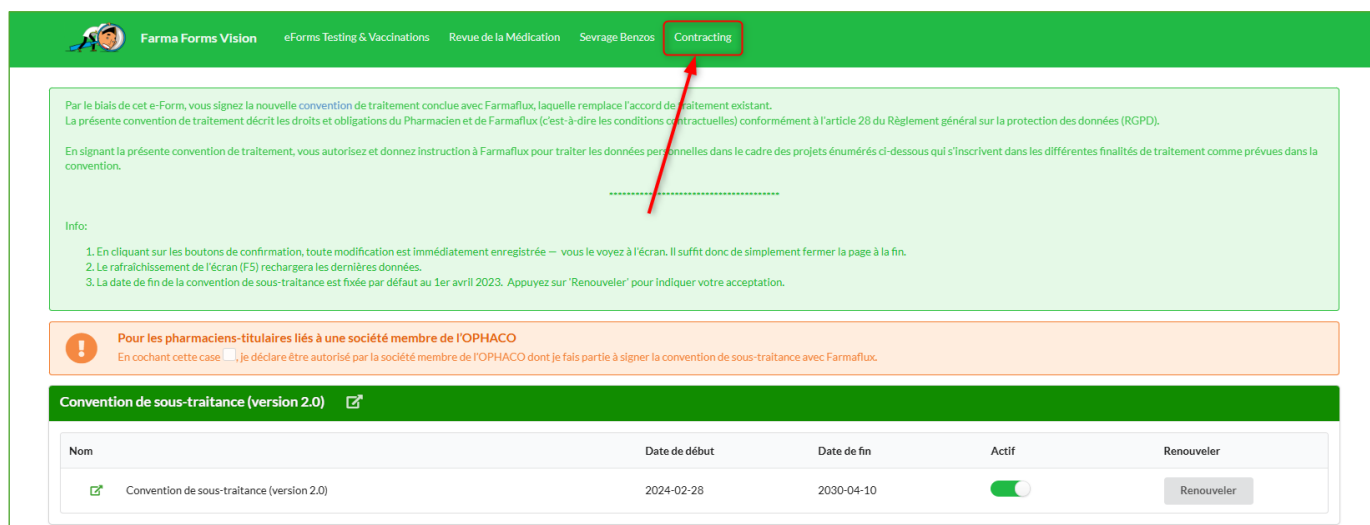
The screenshot shows the PHM Portal interface for vaccination management. The header is green with the 'PHM Portal' logo and user information. The main content area is divided into several sections:

- Left Sidebar:** Contains a 'Test Farmeflux (34)' section with a date '12/26/1', an 'Actions' section with a button 'Sensibiliser à la vaccination contre la grippe', and a 'Vaccins délivrés' section showing 'INFLUVAC TETRA SUSP INJ SER PREREMPL. 1X0,5ML 2024' with a delivery date of '04/03/2025'.
- Main Content Area:**
 - Vaccins administrés et enregistrements PopVax:** A section with a 'Signaler des effets secondaires' button and two buttons: 'Vaccinnet' and 'Vaccicard'.
 - Covid:** A table with columns 'Date', 'Nom du vaccin', and 'Détails'. It contains two rows of data:

Date	Nom du vaccin	Détails
12/08/2025 - 11:28	4855128: Covid-19 - Pfizer/BioNTech - Comirnaty 30mcg JN.1	PHARMACY 27457136 - Farma
11/08/2025 - 14:21	4855128: Covid-19 - Pfizer/BioNTech - Comirnaty 30mcg JN.1	Practitioner 12345678910 - Via
 - Grippe:** A table with columns 'Date', 'Nom du vaccin', and 'Détails'. It currently shows 'Aucune donnée disponible'.

Contrats

Avant d'utiliser cette nouvelle page, il est important de vérifier que les contrats nécessaires sont bien actifs sur la page « Contracting ».



Par le biais de cet e-Form, vous signez la nouvelle convention de traitement conclue avec Farmaflux, laquelle remplace l'accord de traitement existant. La présente convention de traitement décrit les droits et obligations du Pharmacien et de Farmaflux (c'est-à-dire les conditions contractuelles) conformément à l'article 28 du Règlement général sur la protection des données (RGPD).


En signant la présente convention de traitement, vous autorisez et donnez instruction à Farmaflux pour traiter les données personnelles dans le cadre des projets énumérés ci-dessous qui s'inscrivent dans les différentes finalités de traitement comme prévues dans la convention.

Info:

1. En cliquant sur les boutons de confirmation, toute modification est immédiatement enregistrée – vous le voyez à l'écran. Il suffit donc de simplement fermer la page à la fin.
2. Le rafraîchissement de l'écran (F5) rechargera les dernières données.
3. La date de fin de la convention de sous-traitance est fixée par défaut au 1er avril 2023. Appuyez sur 'Renouveler' pour indiquer votre acceptation.







Pour les pharmaciens-titulaires liés à une société membre de l'OPHACO
En cochant cette case ☐, je déclare être autorisé par la société membre de l'OPHACO dont je fais partie à signer la convention de sous-traitance avec Farmaflux.

Convention de sous-traitance (version 2.0)




Nom	Date de début	Date de fin	Actif	Renouveler
 Convention de sous-traitance (version 2.0)	2024-02-28	2030-04-10	<input checked="" type="checkbox"/>	<button>Renouveler</button>

Sur cette page, les contrats « COVID-19 Enregistrement de la vaccination », « Sensibilisation Grippe » et « Sensibilisation à la vaccination COVID » doivent être actifs. Vérifiez également la validité de votre « Convention de sous-traitance ». Si elle n'est plus valide, cliquez sur « Renouveler ».

Finalités de traitement de base

Nom	Date de début	Date de fin	Actif	Renouveler
 Dossier Pharmaceutique Partagé (DPP)	2010-12-31	2029-08-20	<input checked="" type="checkbox"/>	<button>Renouveler</button>
 Assurpharma	2010-12-31	2029-02-28	<input checked="" type="checkbox"/>	<button>Renouveler</button>
 Le système d'archivage RaOTD pour les prescriptions	2016-03-15	2029-02-28	<input checked="" type="checkbox"/>	<button>Renouveler</button>
 COVID-19 Enregistrement de la vaccination	2021-10-14	2029-02-28	<input checked="" type="checkbox"/>	<button>Renouveler</button>
 Schéma de médication Pharmaceutique	2024-02-29	2029-02-28	<input checked="" type="checkbox"/>	<button>Renouveler</button>
 Enregistrement test rapide COVID-19	2024-02-29	2029-02-28	<input checked="" type="checkbox"/>	<button>Renouveler</button>

Attention: lorsque vous activez ou renouvelez un contrat, la modification peut prendre jusqu'à 24 heures avant d'être effective.

 Medication review				<button>Renouveler</button>
 Sensibilisation Grippe	2022-09-01	2026-06-02	<input checked="" type="checkbox"/>	<button>Renouveler</button>
 Sensibilisation à la vaccination COVID	2024-02-29	2029-02-28	<input checked="" type="checkbox"/>	<button>Renouveler</button>

Fonctionnalités

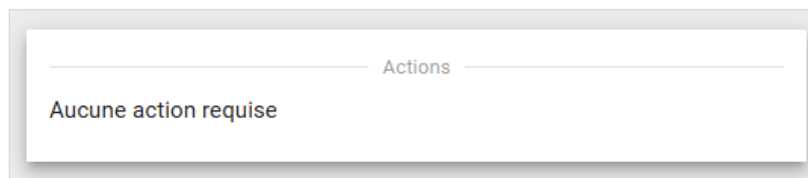
1. Données du patient

En haut à gauche de la page, vous trouverez les données du patient : sexe, nom complet, âge, date de naissance et numéro NISS.

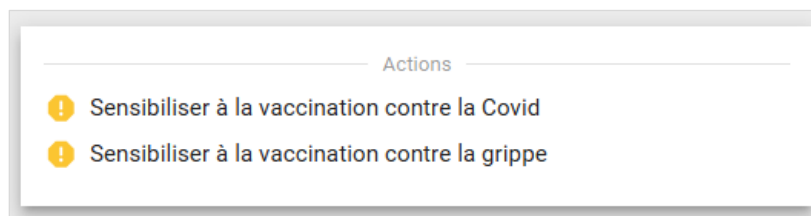


2. Actions

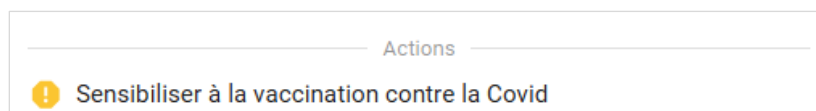
Sous « Actions », il est indiqué s'il y a lieu de sensibiliser le patient à la vaccination contre la grippe et/ou la COVID dans votre pharmacie. Si le patient ne présente aucun facteur de risque sur la base des délivrances effectuées dans votre pharmacie ou s'il a déjà été vacciné, ou ayant une réservation CNK ou un enregistrement *PopVax*, le message suivant sera affiché.



Si le patient présente des facteurs de risque, qu'il n'a pas encore été vacciné (dans votre pharmacie), et qu'il n'y a pas d'autres enregistrements de vaccin ou d'enregistrements *PopVax* (un refus, par exemple), un message vous invitant à sensibiliser le patient sera affiché.



Si le patient présente des facteurs de risque pour la grippe et la COVID, mais qu'il n'est vacciné que contre la grippe, seul le message invitant à le sensibiliser à la vaccination contre la COVID sera affiché.



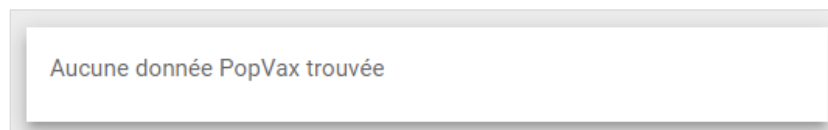
Si un vaccin a été enregistré par vous ou un autre prestataire de soins, ou si vous enregistrez, par exemple, un refus de vaccination (via *PopVax*) ou une réservation CNK, le message « Aucune action requise » s'affichera.

3. PopVax


Toujours sur la gauche de la page, sous les actions, vous pouvez voir si votre patient présente des facteurs de risque justifiant une sensibilisation à la grippe et/ou à la COVID.

Attention : les facteurs de risque sont attribués sur la base des délivrances effectuées dans **votre pharmacie**. Il se peut donc qu'un patient, qui se rend habituellement dans une autre pharmacie et vient exceptionnellement chez vous, ne déclenche pas de notification *PopVax*, alors que – sur la base des délivrances effectuées dans cette autre pharmacie – il y a bel et bien des facteurs de risque. Même si *PopVax* n'est pas activé pour ce patient dans votre pharmacie, vous pouvez bien sûr le vacciner.

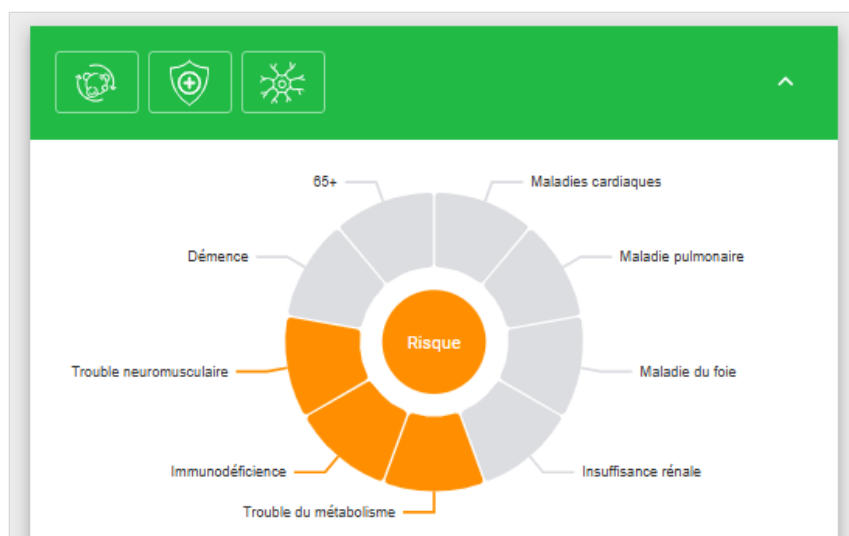
Si le patient ne présente aucun facteur de risque, le message suivant s'affiche.



Si le patient présente des facteurs de risque, ceux-ci sont affichés au moyen de petites icônes dans la barre verte. En passant le pointeur de votre souris sur une icône, vous verrez à quel facteur de risque elle correspond.



Vous pouvez ouvrir la rubrique des facteurs de risque en cliquant sur le petit « v » à droite. Vous verrez alors une “roue” présentant les 9 facteurs de risque. Ceux qui s'appliquent à votre patient sont indiqués en orange.



Sous la roue des 9 facteurs de risque s'affichent, par facteur, les médicaments délivrés dans votre pharmacie sur la base desquels le ou les facteurs de risque concernés ont été attribués.

Délivrances de médicaments	
Trouble métabolique	
	JANUMET 50/1000 MG FILMOMH TABL 56 Date de délivrance: 2025-06-25
Immunodéficience	
	LAMIVUDINE/ZIDOVUDINE VIATRIS 150/300MG FILM.TAB60 Date de délivrance: 2025-06-25
Maladie neuromusculaire	
	LEUSTATIN VIAL 7 X 10MG/10ML Date de délivrance: 2025-06-25

Les facteurs de risque d'un patient restent toujours visibles, indépendamment des réservations, vaccinations ou enregistrements PopVax réalisés pour ce patient. Les "actions" à mener s'adaptent en fonction de la nécessité (ou non) de le sensibiliser.

4. Vaccins délivrés


Sous les informations *PopVax* s'affiche la liste des vaccins délivrés au patient dans votre pharmacie. Ceci ne signifie pas nécessairement que ce patient a effectivement été vacciné.

Si aucun vaccin n'a été délivré par votre pharmacie, vous verrez la mention suivante :

Vaccins délivrés
Aucun médicament n'a été trouvé pour ce patient.

Si votre pharmacie a délivré des vaccins au nom de ce patient, vous verrez le nom du vaccin délivré, le nombre de délivrances ainsi que la date de la dernière délivrance.

Vaccins délivrés



INFLUVAC TETRA SUSP INJ SER PREREMPL.
1X0,5ML 2024
1 délivrance(s) - dernière délivrance: 04/03/2025

En dessous, vous voyez également si des CNK de réservation ont été enregistrés pour le patient dans votre pharmacie.

Réservations

Aucun élément n'a été trouvé pour ce patient.

5. Vaccins administrés et enregistrements *PopVax*

Le côté droit de la page est divisé en deux sections : la première pour la COVID, l'autre pour la grippe.

Vaccins administrés et enregistrements PopVax

Signaler des effets secondaires

Covid

Date ↓

Nom du vaccin

Détails

Aucune donnée disponible

0-0 of 0 < >

Grippe

Date ↓

Nom du vaccin

Détails

Aucune donnée disponible

0-0 of 0 < >

Vous y trouverez tous les enregistrements de vaccins effectués par votre pharmacie ou d'autres pharmacies.

Si **aucun enregistrement** n'a été effectué par votre pharmacie, ni par d'autres prestataires de soins, le message « Aucune donnée disponible » s'affiche.

Covid

Date ↓

Nom du vaccin

Aucune donnée disponible

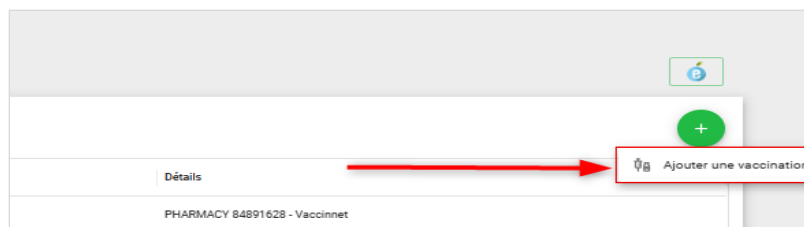
Si des **enregistrements** ont été effectués par votre pharmacie, ils s'affichent sur un fond vert, tandis que les enregistrements effectués par d'autres prestataires de soins s'affichent sur un fond blanc.

Covid		
Date ↓	Nom du vaccin	Détails
12/08/2025 - 14:33	4855128: Covid-19 - Pfizer/BioNTech - Comirnaty 30mcg JN.1	PHARMACY 27457136 - Farmaflux
12/08/2025 - 11:28	4855128: Covid-19 - Pfizer/BioNTech - Comirnaty 30mcg JN.1	PHARMACY 27457136 - Farmaflux
11/08/2025 - 14:21	4855128: Covid-19 - Pfizer/BioNTech - Comirnaty 30mcg JN.1	Practitioner 12345678910 - Vaccinnet

La date et l'heure de chaque enregistrement sont indiquées. Sous le nom du vaccin, figurent son code CNK et sa dénomination complète. Sous Détails, figurent le type de prestataire de soins et son numéro d'identification, suivis de la source d'où proviennent les données. Pour les enregistrements effectués par des pharmacies, vous voyez la mention « PHARMACY » suivie du numéro d'identification de la pharmacie (son numéro APB + 2 chiffres de contrôle). Pour les autres prestataires de soins, la dénomination est celle reçue du coffre-fort où sont hébergées les données, suivie du numéro INAMI du prestataire de soins. Via l'application web suivante de l'INAMI : <https://webapps.riziv-inami.fgov.be/silverpages/>, vous pouvez toujours rechercher un prestataire de soins sur la base de son numéro INAMI.

6. Ajouter une vaccination

Le bouton vert avec le signe « + » en haut à droite de l'écran vous permet d'ajouter une vaccination.



Le formulaire d'enregistrement s'ouvre lorsque vous cliquez sur « Ajouter une vaccination ».

Coordonnées du prestataire de soins de santé

Numéro d'identification de la pharmacie *

27457136

Numéro NISS du titulaire

67052601169

Numéro (INAMI) du titulaire

27455057001

Prénom du titulaire

Marc

Nom du titulaire

Buckens

Code utilisateur Vaccinnet *

Test Barbara Verboven

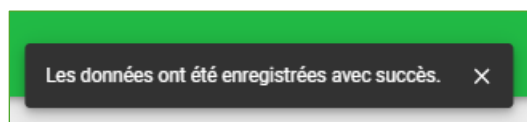
Ce formulaire est prérempli automatiquement dans la mesure du possible. Cela signifie que vous ne devez jamais saisir manuellement le numéro d'identification de la pharmacie, les numéros NISS et INAMI du titulaire, ni son nom ou le code utilisateur de *Vaccinnet*.

Données du vaccin administré	
Vaccin	4855128: Covid-19 - Pfizer/BioNTech - Comirnaty 30mcg JN.1
Date de l'administration	12/08/2025
Quantité administrée	Dose complète
Numéro de lot*	84
Prénom du vaccinateur *	Test Barbara Verboven
Nom du vaccinateur *	Test Barbara Verboven

Dans les données relatives au vaccin administré, vous trouverez les vaccins existants dans un menu déroulant. La date d'administration est par défaut la date à laquelle vous ouvrez le formulaire, mais vous pouvez la modifier manuellement. La quantité administrée correspond toujours à une « dose complète », sauf si vous sélectionnez un vaccin pour lequel d'autres options existent. Le numéro de lot ne doit être saisi qu'une fois ; il est ensuite mémorisé par le système.

Attention : lorsque vous recevez un nouveau lot, vous ne devez aussi l'encoder qu'une seule fois. Le système le mémorisera, et c'est ce nouveau numéro qu'il vous proposera par défaut lorsque vous rouvrirez le formulaire. Il en va de même pour les nom et prénom du vaccinateur.

Une fois le formulaire complété, lorsque vous cliquez sur « Sauvegarder », vous recevez immédiatement une confirmation :

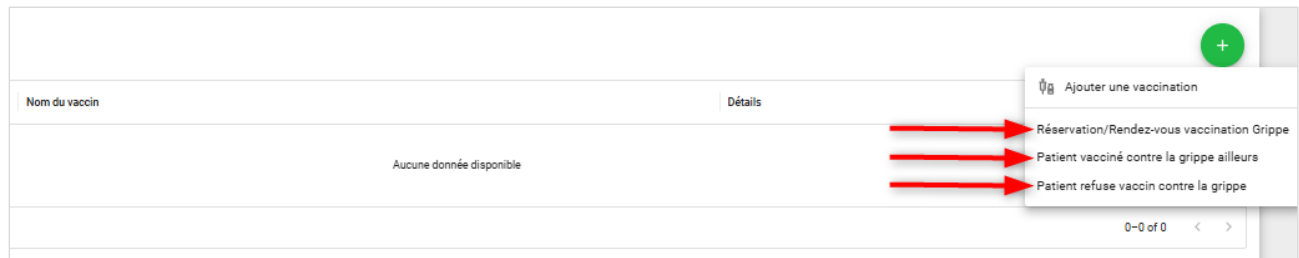


Le vaccin apparaît alors dans votre aperçu et les données sont également transmises automatiquement à *Vaccinnet*, *Vaccicard* ou *VacciWal*, selon l'emplacement de votre pharmacie et le type de vaccin enregistré.

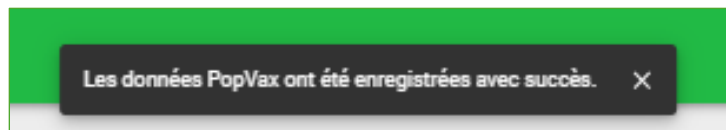
Attention : Si vous avez effectué un enregistrement erroné, vous devrez vous rendre sur le site web de Vaccinnet, du RSW ou du RSB pour le supprimer. Sur votre propre page de vaccination, cet enregistrement restera visible en tant qu'enregistrement « FarmaFlux ». Le supprimer de votre aperçu est actuellement impossible, et les autres pharmacies continueront également à le voir.

7. Ajouter un enregistrement *PopVax*


Le bouton vert avec le signe « + » en haut à droite de l'écran vous permet d'ajouter une vaccination et vous avez également la possibilité d'effectuer un enregistrement *PopVax*. Vous pouvez alors indiquer qu'une réservation a été faite/un rendez-vous a été pris pour la vaccination, que le patient a été vacciné ailleurs, ou qu'il a indiqué ne pas vouloir être vacciné.



Une fois votre enregistrement *PopVax* sauvegardé, vous recevez immédiatement une confirmation.



Après avoir actualisé votre page, ce nouvel enregistrement apparaîtra également dans votre aperçu.



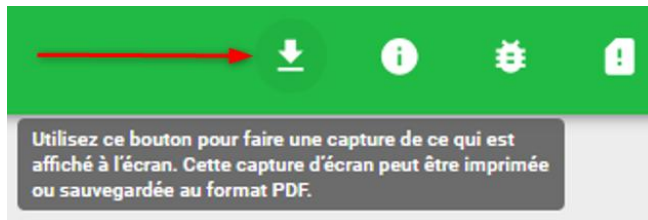
8. Signaler un effet indésirable

En haut de l'écran, le bouton « Signaler des effets secondaires » vous permet de notifier un effet indésirable à l'AFMPS.



9. Boutons d'aide

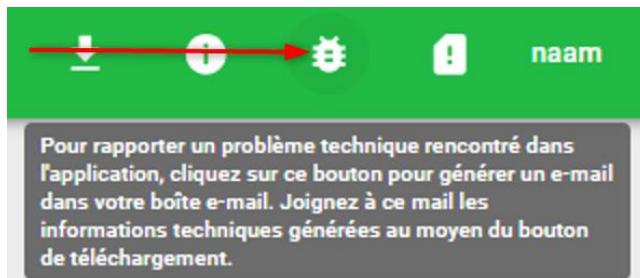
En haut, tout à la droite de la page, vous trouverez également plusieurs boutons d'aide.



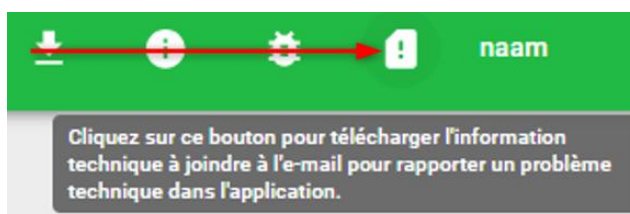
Le 1^{er} bouton vous permet de faire une capture d'écran de la page actuelle. Cela peut être utile si vous rencontrez un problème ou si vous avez une question que vous souhaitez illustrer à l'aide des informations affichées à l'écran.



Le bouton « Info » vous donne un texte d'information succinct sur cette page dédiée à la vaccination, et vous permet d'accéder à des infos complémentaires sur le site web de FarmaFlux.



Le 3^e bouton vous permet de signaler un problème technique. En cliquant dessus, un mail est automatiquement généré avec vos coordonnées. Vous pouvez ensuite le compléter avec votre question ou votre problème concret.



Le dernier bouton vous permet d'obtenir des informations techniques qui peuvent être ajoutées à votre mail à FarmaFlux. Notre équipe pourra ainsi identifier plus rapidement votre problème et vous aider plus efficacement.

10. Farma Forms Vision – e-Forms Testing & Vaccinations

Farma Forms Vision vous permet de faire le suivi de vos enregistrements de vaccination.

Fonctionnement

- Si votre eForm n'a pas encore été envoyé, il a le statut 'Pas encore envoyé'.
- Lorsque vous envoyez correctement un eForm, il recevra le statut 'Déjà envoyé'.

Info

- Attention! Dès que vous ouvrez un eForm, il obtient le statut 'Pas encore envoyé'.
- Lorsque vous ouvrez, par exemple, 3 fois un eForm pour le même patient, vous voyez 3 lignes 'Pas encore envoyé'.
- Si vous envoyez correctement l'un d'entre eux, vous verrez deux eForms 'Pas encore envoyés' et un 'Déjà envoyé'.
- Dans cet exemple, il n'est pas nécessaire d'envoyer trois fois le même eForm.

Modifications

- Si vous souhaitez apporter des modifications à un eForm déjà envoyé, nous vous invitons à vous rendre sur le site web de Vaccinnet.
- Cliquez sur le bouton suivant pour accéder au site web de Vaccinnet: [Aller à Vaccinnet](#)

Recherche d'un patient par son nom ou son numéro NISS:

Statut:

Sélectionnez l'eForm:

Jusqu'à/partir de:

Date:

Actualiser cet aperçu:

Données des patients		Info		Actions	
Nom du patient	NISS du patient	Type d'eForm	Dernière modification	Statut	Signaler un problème
		Enregistrement des vaccins	2025/10/09 16:11	Pas encore envoyé	
		Enregistrement des vaccins	2025/10/09 09:48	Pas encore envoyé	
		Enregistrement des vaccins	2025/10/09 09:47	Pas encore envoyé	
		Enregistrement des vaccins	2025/10/09 09:47	Pas encore envoyé	

Attention : pour chaque patient pour lequel le PHM Portal - Vaccination est activé (suite à la sensibilisation via PopVax ou à l'enregistrement d'une vaccination), une ligne sera créée avec le statut « pas encore envoyé ». Pour voir quels enregistrements de vaccination ont été envoyés aux plateformes concernées, vous devez changer le statut et choisir « Déjà envoyé ».

Statut

- Pas encore envoyé
- Pas encore envoyé
- Déjà envoyé
- A traiter
- Reçu avec succès par Vaccinnet
- Le pharmacien n'a pas été trouvé en tant qu'utilisateur dans Vaccinnet
- Le patient n'est pas connu de Vaccinnet
- Il existe déjà une vaccination contre ces maladies infectieuses dans Vaccinnet
- Une vaccination contenant ces données existe déjà dans Vaccinnet

Enregistrement des vaccins 2025/10/09 09:48

Il n'est pas possible de modifier ou de supprimer des lignes sur cette page. Les enregistrements de vaccination ne peuvent être supprimés que via *Vaccinnet* ou sur le RSW/RSB.